

# COMUNE DI MEZZANE DI SOTTO


---

Provincia di Verona

## Relazione dell'organo di revisione

- *sulla proposta di deliberazione consiliare del rendiconto della gestione*
- *sullo schema di rendiconto*

# Anno 2016

Handwritten signature and initials in the bottom right corner of the page.

## Comune di Mezzane di Sotto

### Organo di revisione

Verbale n. 7 del 13.04.2017

#### RELAZIONE SUL RENDICONTO 2016

L'organo di revisione ha esaminato lo schema di rendiconto dell'esercizio finanziario per l'anno 2016, unitamente agli allegati di legge, e la proposta di deliberazione consiliare del rendiconto della gestione 2016 operando ai sensi e nel rispetto:

- del D.Lgs. 18 agosto 2000, n. 267 «Testo unico delle leggi sull'ordinamento degli enti locali»;
- del D.lgs. 23 giugno 2011 n.118 e dei principi contabile applicato alla contabilità finanziaria 4/2 e 4/3;
- degli schemi di rendiconto allegato 10 al d.lgs. 118/2011;
- dello statuto e del regolamento di contabilità;
- dei principi di vigilanza e controllo dell'organo di revisione degli enti locali approvati dal Consiglio nazionale dei dottori commercialisti ed esperti contabili;

e presenta

l'allegata relazione sulla proposta di deliberazione consiliare del rendiconto della gestione e sulla schema di rendiconto per l'esercizio finanziario 2016 del Comune di Mezzane di Sotto che forma parte integrante e sostanziale del presente verbale.

Li 13.04.2017

L'ORGANO DI REVISIONE

DOTT. CARLO CHINELLATO

DOTT. DAVID TESSARI

RAG. CRISTINA ZARPELLON

*Zarpellon C*

**INTRODUZIONE**

L'organo di revisione del Comune di Mezzane di Sotto nominato con delibera Consiglio dell'Unione di Comuni Verona Est nr. 5 del 09.07.2015,

ricevuta la proposta di delibera consigliare e lo schema del rendiconto per l'esercizio 2016, approvati con delibera della giunta comunale del 06.04.2017, completi dei seguenti documenti obbligatori ai sensi del Decreto Legislativo 18 agosto 2000, n. 267 (Testo unico delle leggi sull'ordinamento degli enti locali - di seguito Tuel):

- a) conto del bilancio;
- b) conto del patrimonio;

e corredati dai seguenti allegati disposti dalla legge e necessari per il controllo:

- 1\* relazione sulla gestione dell'organo esecutivo con allegato l'Indicatore annuale di tempestività dei pagamenti ;
- 2\* delibera dell'organo esecutivo di riaccertamento ordinario dei residui attivi e passivi;
- 3\* conto del tesoriere (art. 226 TUEL);
- 4\* Il prospetto dimostrativo del risultato di gestione e di amministrazione;
- 5\* Il prospetto concernente la composizione, per missioni e programmi, del fondo pluriennale vincolato;
- 6\* Il prospetto concernente la composizione del fondo crediti di dubbia esigibilità;
- 7\* la tabella dimostrativa degli accertamenti assunti nell'esercizio in corso e negli esercizi precedenti imputati agli esercizi successivi;
- 8\* la tabella dimostrativa degli impegni assunti nell'esercizio in corso e negli esercizi precedenti imputati agli esercizi successivi;
- 9\* il prospetto delle spese sostenute per lo svolgimento delle funzioni delegate dalle regioni (facoltativo per i Comuni sotto 5.000 abitanti);
- 10\* il prospetto dei dati SIOPE;
- 11\* l'elenco dei residui attivi e passivi provenienti dagli esercizi anteriori a quello di competenza, distintamente per esercizio di provenienza e per capitolo;
- 12\* l'elenco dei crediti inesigibili, stralciati dal conto del bilancio, sino al compimento dei termini di prescrizione;
- 13\* l'indirizzo internet di pubblicazione del rendiconto della gestione del penultimo esercizio antecedente a quello cui si riferisce il bilancio di previsione dell'Unione di Comuni Verona Est;
- 14\* la tabella dei parametri di riscontro della situazione di deficiarietà strutturale (D.M. 18/02/2013);
- 15\* il piano degli indicatori e risultati di bilancio (art. 227 TUEL, c. 5);
- 16\* il prospetto spese di rappresentanza anno 2016 (art.16, D.L. 138/2011, c. 26 e D.M. 23/1/2012);
- 17\* certificazione rispetto obiettivi anno 2016 del saldo di finanza pubblica;
- 18\* attestazione, rilasciata dai responsabili dei servizi, dell'insussistenza alla chiusura

dell'esercizio di debiti fuori bilancio;

- 1\* visto il bilancio di previsione dell'esercizio 2016 con le relative delibere di variazione;
- 2\* viste le disposizioni del titolo IV del TUEL (organizzazione e personale);
- 3\* visto l'articolo 239, comma 1 lettera d) del TUEL;
- 4\* visto il D.lgs. 23/06/2011 n. 118;
- 5\* visti i principi contabili applicabili agli enti locali per l'anno 2016;
- 6\* visto il regolamento di contabilità ;

#### RILEVATO

Che l'Ente, avendo una popolazione inferiore a 5.000 abitanti, si è avvalso della facoltà di non tenere la contabilità economico-patrimoniale fino all'esercizio 2017.

#### TENUTO CONTO CHE

- 7\* durante l'esercizio le funzioni sono state svolte in ottemperanza alle competenze contenute nell'art. 239 del TUEL avvalendosi per il controllo di regolarità amministrativa e contabile di tecniche motivate di campionamento;
- 8\* il controllo contabile è stato svolto in assoluta indipendenza soggettiva ed oggettiva nei confronti delle persone che determinano gli atti e le operazioni dell'ente;
- 9\* Si è provveduto a verificare la regolarità ed i presupposti delle variazioni di bilancio approvate nel corso dell'esercizio dalla Giunta;
- 10\* le funzioni richiamate e i relativi pareri espressi dall'organo di revisione risultano dettagliatamente riportati nei propri verbali;

#### RIPORTA


i risultati dell'analisi e le attestazioni sul rendiconto per l'esercizio 2016.

### CONTO DEL BILANCIO

#### Verifiche preliminari

L'organo di revisione ha verificato utilizzando, ove consentito, motivate tecniche di campionamento:

- la regolarità delle procedure per la contabilizzazione delle entrate e delle spese in conformità alle disposizioni di legge e regolamentari;
- la corrispondenza tra i dati riportati nel conto del bilancio con quelli risultanti dalle scritture contabili;
- il rispetto del principio della competenza finanziaria nella rilevazione degli accertamenti e degli impegni;
- la corretta rappresentazione del conto del bilancio nei riepiloghi e nei risultati di cassa e di competenza finanziaria;
- la corrispondenza tra le entrate a destinazione specifica e gli impegni di spesa assunti in base alle relative disposizioni di legge;
- l'equivalenza tra gli accertamenti di entrata e gli impegni di spesa nelle partite di giro e nei servizi per conto terzi;



- il rispetto dei limiti di indebitamento e del divieto di indebitarsi per spese diverse da quelle d'investimento;
- il rispetto degli obiettivi di finanza pubblica e nel caso negativo della corretta applicazione delle sanzioni;
- il rispetto del contenimento e riduzione delle spese di personale e dei vincoli sulle assunzioni;
- il rispetto dei vincoli di spesa per acquisto di beni e servizi;
- che l'ente ha provveduto alla verifica degli equilibri finanziari ai sensi dell'art. 193 del TUEL in data 28.07.2016, con delibera di Consiglio Comunale n. 31;
- che l'ente non ha debiti fuori bilancio;
- che l'ente ha provveduto al riaccertamento ordinario dei residui con atto della G.C. n. 34 del 08.04.2017 come richiesto dall'art. 228 comma 3 del TUEL;
- l'adempimento degli obblighi fiscali relativi a: I.V.A., I.R.A.P., sostituti d'imposta.

### Gestione Finanziaria

L'organo di revisione, in riferimento alla gestione finanziaria, rileva e attesta che:

- risultano emessi n. 1064 reversali e n. 1218 mandati;
- 1\* i mandati di pagamento risultano emessi in forza di provvedimenti esecutivi e sono regolarmente estinti;
- 2\* non è stato necessario il ricorso all'anticipazione di tesoreria;
- 3\* non è stato necessario il ricorso all'indebitamento;
- 4\* gli agenti contabili, in attuazione degli articoli 226 e 233 del TUEL, hanno reso il conto della loro gestione entro il 30 gennaio 2017, allegando i documenti previsti;
- 5\* i pagamenti e le riscossioni, sia in conto competenza che in conto residui, coincidono con il conto del tesoriere dell'ente, banca Unicredit, reso entro il 30 gennaio 2017.

### Risultati della gestione

#### Saldo di cassa

Il saldo di cassa al 31/12/2016 risulta così determinato: € 660.485,58.

Nel conto del tesoriere al 31/12/2016 non sono indicati pagamenti per esecuzione forzata.

Per l'anno 2016 non si rileva fondo di cassa vincolato.

#### Risultato della gestione di competenza

Il risultato della gestione di competenza presenta un avanzo di Euro 5.613,18 come risulta dai seguenti elementi:

#### QUADRO RIASSUNTIVO DELLA GESTIONE DI COMPETENZA - Anno 2016

RISCOSSIONI	(+)	1.420.049,08
-------------	-----	--------------

PAGAMENTI	(-)	1.373.599,31
DIFFERENZA		46.449,77
RESIDUI ATTIVI	(+)	235.702,36
Fondo pluriennale vincolato iscritto in entrata	(+)	68.741,34
RESIDUI PASSIVI	(-)	295.651,89
Fondo pluriennale vincolato iscritto in spesa	(-)	49.628,39
. di cui parte corrente		49.628,39
. di cui parte capitale		
DIFFERENZA		-40.836,59
AVANZO (+) o DISAVANZO (-) al 31-12-2016		5.613,18
RISULTATO DI GESTIONE		5.613,18

- Fondi vincolati
- Fondi per finanziamento spese in conto capitale
- Fondi di ammortamento
- Fondi non vincolati

La suddivisione tra gestione corrente ed in c/capitale del risultato di gestione di competenza 2016 integrata con la quota di avanzo dell'esercizio precedente applicata al bilancio è la seguente:

EQUILIBRI ECONOMICO-FINANZIARIO		COMPETENZA 2016 (ACCERTAMENTI E IMPEGNI (IMPUTATI ALL'ESERCIZIO))
Fondo di cassa all'inizio dell'esercizio		423.467,08
A) Fondo pluriennale vincolato per spese correnti	(+)	60.741,34
AA) Recupero disavanzo di amministrazione esercizio precedente	(-)	0,00
B) Entrate titoli 1.00 - 2.00 - 3.00 di cui per estinzione anticipata di prestiti	(+)	1.436.888,62 0,00
C) Entrate Titolo 4.02.06 - Contributi agli investimenti direttamente destinati al rimborso dei prestiti da amministrazioni pubbliche	(+)	
D) Spese Titolo 1.00 - Spese correnti	(-)	1.240.630,66
DD) Fondo pluriennale vincolato di parte corrente (di spesa)	(-)	49.628,39
E) Spese Titolo 2.04 - Trasferimenti in conto capitale	(-)	
F) Spese Titolo 4.00 - Quote di capitale amm.to mutui e prestiti obbligazionari di cui per estinzione anticipata di prestiti	(-)	96.129,70 0,00
G) Somma finale (G=A-AA+B+C-D-DD-E-F)		110.241,19
ALTRE POSTE DIFFERENZIALI, PER ECCEZIONI PREVISTE DA NORME DI LEGGE, CHE HANNO EFFETTO SULL'EQUILIBRIO EX ARTICOLO 162, COMMA 6, DEL TESTO UNICO DELLE LEGGI SULL'ORDINAMENTO DEGLI ENTI LOCALI		

H) Utilizzo avanzo di amministrazione per spese correnti di cui per estinzione anticipata di prestiti	(+)	0,00
I) Entrate di parte capitale destinate a spese correnti in base a specifiche disposizioni di legge di cui per estinzione anticipata di prestiti	(+)	0,00
L) Entrate di parte corrente destinate a spese di investimento in base a specifiche disposizioni di legge	(-)	0,00
M) Entrate da accensione di prestiti destinate a estinzione anticipata dei prestiti	(+)	0,00
<b>EQUILIBRIO DI PARTE CORRENTE (*)</b>		
	<b>O=G+H+I+L+M</b>	<b>110.241,19</b>

EQUILIBRI ECONOMICO-FINANZIARIO		COMPETENZA 2016 (ACCERTAMENTI E IMPEGNI IMPUTATI ALL'ESERCIZIO)
P) Utilizzo avanzo di amministrazione per spese di investimento	(+)	57.000,00
Q) Fondo pluriennale vincolato per spese in conto capitale	(+)	8.000,00
R) Entrate Titolo 4.00 - 5.00 - 6.00	(+)	41.948,99
C) Entrate Titolo 4.02.06 - Contributi agli investimenti direttamente destinati al rimborso dei prestiti da amministrazioni pubbliche	(-)	
I) Entrate di parte capitale destinate a spese correnti in base a specifiche disposizioni di legge	(-)	0,00
S1) Entrate Titolo 5.02 per Riscossione crediti di breve termine	(-)	
S2) Entrate Titolo 5.03 per Riscossione crediti di medio-lungo termine	(-)	
T) Entrate Titolo 5.04 relative a Altre entrate per riduzione di attività finanziarie	(-)	
L) Entrate di parte corrente destinate a spese di investimento in base a specifiche disposizioni di legge o dei principi contabili	(+)	0,00
M) Entrate da accensione di prestiti destinate a estinzione anticipata dei prestiti	(-)	0,00
U) Spese Titolo 2.00 - Spese in conto capitale	(-)	154.577,20
UU) Fondo pluriennale vincolato in c/capitale (di spesa)	(-)	0,00
V) Spese Titolo 3.01 per Acquisizioni di attività finanziarie	(-)	
E) Spese Titolo 2.04 - Trasferimenti in conto capitale	(+)	
<b>EQUILIBRIO DI PARTE CAPITALE</b>		
	<b>Z=P+Q+R-C+I+S1-S2-T+L-M-U-UU-V+E</b>	<b>-47.628,21</b>

EQUILIBRI ECONOMICO-FINANZIARIO.		COMPETENZA 2016 (ACCERTAMENTI E IMPEGNI IMPUTATI ALL'ESERCIZIO)
S1) Entrate Titolo 5.02 per Riscossione crediti di breve termine	(+)	
S2) Entrate Titolo 5.03 per Riscossione crediti di medio-lungo termine	(+)	
T) Entrate Titolo 5.04 relative a Altre entrate per riduzione di attività finanziarie	(+)	
X1) Spese Titolo 3.02 per Concessione crediti di breve termine	(-)	

X2) Spese Titolo 3.03 per Concessione crediti di medio-lungo termine	(-)	
Y) Spese Titolo 3.04 per Altre spese per incremento di attività finanziarie	(-)	
<b>EQUILIBRIO FINALE</b>		
	$W=O+Z+S1+S2+T-X1-X2-Y$	62.612,98

### Evoluzione del Fondo pluriennale vincolato (FPV) nel corso dell'esercizio 2016

Il Fondo pluriennale vincolato nasce dall'applicazione del principio della competenza finanziaria di cui all'allegato 4/2 al D.Lgs. 118/2011 per rendere evidente al Consiglio Comunale la distanza temporale intercorrente tra l'acquisizione dei finanziamenti e l'effettivo impiego di tali risorse.

La composizione del FPV finale 31/12/2016 è la seguente:

Fondo pluriennale vincolato		
	01/01/2016	31/12/2016
Fondo pluriennale vincolato - parte corrente	60.741,34	49.628,39
Fondo pluriennale vincolato - parte capitale	8.000,00	
<b>Totale</b>	<b>68.741,34</b>	<b>49.628,39</b>

### Composizione FPV

Intervento	Fonti di finanziamento	
Missione 1	49.628,39	

Nell'anno 2016 non sono presenti entrate a destinazione specifica o vincolata.

Al risultato di gestione 2016 hanno contribuito le seguenti entrate correnti di carattere eccezionale e non ripetitivo:

ENTRATE E SPESE NON RIPETITIVE	
Entrate eccezionali correnti o in c/capitale destinate a spesa corrente	
Tipologia	Accertamenti
Contributo rilascio permesso di costruire	28.813,99
Contributo sanatoria abusi edilizi e sanzioni	
Recupero evasione tributaria	23.433,87
Entrate per eventi calamitosi	
Canoni concessori pluriennali	
Sanzioni per violazioni al codice della strada	2.302,00
Altre (da specificare)	
<b>Totale entrate</b>	<b>54.549,86</b>



Spese correnti straordinarie finanziate con risorse eccezionali	
Tipologia	Impegni
Consultazioni elettorali o referendarie locali	
Ripiano disavanzi aziende riferiti ad anni pregressi	
Oneri straordinari della gestione corrente	
Spese per eventi calamitosi	
Sentenze esecutive ed atti equiparati	
Altre (da specificare)	
<b>Totale spese</b>	<b>0,00</b>
<b>Sbilancio entrate meno spese non ripetitive</b>	<b>54.549,86</b>

### Risultato di amministrazione

Il risultato di amministrazione dell'esercizio 2016, presenta un avanzo di Euro 732.541,01, come risulta dai seguenti elementi:

		GESTIONE		
		RESIDUI	COMPETENZA	TOTALE
Fondo di cassa al 1° gennaio				423.467,08
RISCOSSIONI	(+)	409.317,00	1.420.049,08	1.829.366,16
PAGAMENTI	(-)	218.746,36	1.373.590,31	1.592.347,68
<b>SALDO DI CASSA AL 31 DICEMBRE</b>	<b>(=)</b>			<b>660.485,58</b>
PAGAMENTI per azioni esecutive non regolarizzate al 31 dicembre	(-)			0,00
<b>FONDO DI CASSA AL 31 DICEMBRE</b>	<b>(=)</b>			<b>660.485,58</b>
RESIDUI ATTIVI	(+)	382.307,59	235.702,36	618.009,94
RESIDUI PASSIVI	(-)	180.574,23	295.651,89	476.226,12
<b>FONDO PLURIENNALE VINCOLATO PER SPESE CORRENTI</b>	<b>(-)</b>			<b>49.828,39</b>
<b>FONDO PLURIENNALE VINCOLATO PER SPESE IN DOTO CAPITALE</b>	<b>(-)</b>			<b>0,00</b>
<b>RISULTATO DI AMMINISTRAZIONE AL 31 DICEMBRE 2016 (A)</b>	<b>(=)</b>			<b>732.541,01</b>
<b>Composizione del risultato di amministrazione al 31 dicembre 2016</b>				
<b>Parte accantonata</b>				
Fondo crediti di dubbia esigibilità al 31/12/2016				103.122,87
Accantonamento € 36.000 per consuntivi Idrial				36.000
Avanzo accantonato				137.671,99
<b>Totale parte accantonata (B)</b>				<b>276.794,86</b>
<b>Parte Vincolata</b>				
Vincoli derivanti da leggi e dai principi contabili				0,00
Vincoli derivanti da trasferimenti				0,00
Vincoli derivanti da contrazione di mutui				0,00
Vincoli formalmente attribuiti dall'ente				0,00
Altri vincoli da specificare				0,00
<b>Totale parte vincolata (C)</b>				<b>0,00</b>
<b>Totale parte destinata agli investimenti (D)</b>				<b>160.182,55</b>
<b>Totale parte disponibile (E)=(A)-(B)-(C)-(D)</b>				<b>275.683,60</b>
Se E è negativo, tale importo è iscritto tra le spese del bilancio di previsione come disavanzo da ripianare				

La parte accantonata dell'avanzo pari a € 36.000 si riferisce a crediti di dubbia esigibilità riferiti a

consumi idrici.

Il risultato di amministrazione nell'ultimo triennio ha avuto la seguente evoluzione:

EVOLUZIONE DEL RISULTATO D'AMMINISTRAZIONE			
	2014	2015	2016
Risultato di amministrazione (+/-)	354.793,48	715.154,94	732.641,01
di cui:			
a) Parte accantonata		284.006,70	276.794,85
b) Parte vincolata			
c) Parte destinata a investimenti	13.788,47	158.131,88	180.162,55
e) Parte disponibile (+/-) *	341.005,01	273.017,36	275.683,80

L'Organo di revisione ha verificato la quantificazione delle quote vincolate, destinate e accantonate e la natura del loro finanziamento.

#### Variazione dei residui anni precedenti

L'entità dei residui iscritti dopo il riaccertamento ordinario ha subito la seguente evoluzione:

	Iniziali	Riscossi	Da riportare	Variazioni
Residui attivi	768.164,68	409.317,08	3.459,99	362.307,59
Residui passivi	407.735,48	218.748,35	8.412,90	180.574,23

Conciliazione dei risultati finanziari

#### La conciliazione tra il risultato della gestione di competenza e il risultato di amministrazione

Scaturisce dai seguenti elementi:

RISCONTRO RISULTATI DELLA GESTIONE	
<b>Gestione di competenza</b>	<b>2016</b>
Totale accertamenti di competenza (+ o -)	5.613,18
<b>SALDO GESTIONE COMPETENZA</b>	<b>5.613,18</b>
<b>Gestione dei residui</b>	
Maggiori residui attivi riaccertati (+)	13.342,59
Minori residui attivi riaccertati (-)	9.882,60
Minori residui passivi riaccertati (+)	8.412,90
<b>SALDO GESTIONE RESIDUI</b>	<b>11.872,89</b>
<b>Riepilogo</b>	
SALDO GESTIONE COMPETENZA	5.613,18
SALDO GESTIONE RESIDUI	11.872,89
AVANZO ESERCIZI PRECEDENTI APPLICATO	59.000,00
AVANZO ESERCIZI PRECEDENTI NON APPLICATO	656.154,94
<b>AVANZO (DISAVANZO) DI AMMINISTRAZIONE AL 31.12.2016</b>	<b>732.641,01</b>

**VERIFICA CONGRUITA' FONDI****Fondo crediti di dubbia esigibilità**

L'ente ha provveduto all'accantonamento di una quota del risultato di amministrazione al fondo crediti di dubbia esigibilità come richiesto al punto 3.3 del principio contabile applicato 4.2.

Il fondo crediti di dubbia esigibilità da accantonare nel rendiconto 2016 da calcolare col metodo ordinario è determinato applicando al volume dei residui attivi riferiti alle entrate di dubbia esigibilità, la percentuale determinata come complemento a 100 della media delle riscossioni in conto residui intervenuta nel quinquennio 2011/2015 rispetto al totale dei residui attivi conservati al primo gennaio degli stessi esercizi.

Il fondo è stato calcolato con la media semplice tra incassato ed accertato.

**Fondi spese e rischi futuri****Fondo contenziosi**

Non è stata accantonata alcuna somma per il pagamento di potenziali oneri derivanti da sentenze.

**Fondo Indennità di fine mandato**

E' stato reimputato l'importo sulla base di quanto previsto nel bilancio 2016 per indennità di fine mandato.

**VERIFICA OBIETTIVI DI FINANZA PUBBLICA**

L'Ente ha rispettato gli obiettivi del patto di finanza pubblica per l'anno 2016 stabiliti dall'art. 1 commi 709 e seguenti della Legge 208/2015, avendo registrato i seguenti risultati:

EQUILIBRIO ENTRATE FINALI - SPESE FINALI (ART. 1, comma 711, Legge di stabilità 2016)		COMPETENZA ANNO 2016
A) Fondo pluriennale vincolato di entrata per spese correnti	(+)	-
B) Fondo pluriennale vincolato di entrata in conto capitale al netto delle quote finanziate da debito	(+)	60.741,34
G) Titolo 1 - Entrate correnti di natura tributaria, contributiva e perequativa	(+)	958.677,99
D1) Titolo 2 - Trasferimenti correnti	(+)	50.733,72
D2) Contributo di cui all'art. 1, comma 20, legge di stabilità 2016 (solo 2016 per i comuni)	(-)	-
D3) Contributo di cui all'art. 1, comma 683, legge di stabilità 2016 (solo 2016 per le regioni)	(-)	-
D) Titolo 2 - Trasferimenti correnti validi ai fini dei saldi finanza pubblica (D=D1-D2-D3)	(+)	50.733,72
E) Titolo 3 - Entrate extratributarie	(+)	446.476,81
F) Titolo 4 - Entrate in c/capitale	(+)	41.948,99
G) Titolo 5 - Entrate da riduzione di attività finanziaria	(+)	-
H) ENTRATE FINALI VALIDE AI FINI DEI SALDI DI FINANZA PUBBLICA (H=C+D+E+F+G)	(+)	1.477.637,51
I1) Titolo 1 - Spese correnti al netto del fondo pluriennale vincolato	(+)	1.240.630,58
I2) Fondo pluriennale vincolato di parte corrente	(+)	-
I3) Fondo crediti di dubbia esigibilità di parte corrente	(-)	-
I4) Fondo contenzioso (destinato a confluire nel risultato di amministrazione)	(-)	-
I5) Altri accantonamenti (destinati a confluire nel risultato di amministrazione)	(-)	-
I6) Spese correnti per interventi di bonifica ambientale di cui all'art. 1, comma 716, Legge di stabilità 2016	(-)	-

17) Spese correnti per sisma maggio 2012, finanziate secondo le modalità di cui all'art. 1, comma 441, Legge di stabilità 2016 (solo 2016 per gli enti locali dell'Emilia Romagna, Lombardia e Veneto)	(-)	-
<b>I) Titolo 1 - Spese correnti valide ai fini dei saldi di finanza pubblica (I=1+12-13-14-15-16-17)</b>	(+)	<b>1.240.630,68</b>
L1) Titolo 2 - Spese in c/capitale al netto del fondo pluriennale vincolato	(+)	154.577,20
L2) Fondo pluriennale vincolato in c/capitale al netto delle quote finanziate da debito (solo per il 2016)	(+)	-
L3) Fondo crediti di dubbia esigibilità in c/capitale	(-)	-
L4) Altri accantonamenti (destinati a confluire nel risultato di amministrazione)	(-)	-
L5) Spese per edilizia scolastica di cui all'art. 1, comma 713, Legge di stabilità 2016	(-)	-
L6) Spese in c/capitale per interventi di bonifica ambientale di cui all'art. 1, comma 716, Legge di stabilità 2016	(-)	-
L7) Spese in c/capitale per sisma maggio 2012, finanziate secondo le modalità di cui all'art. 1, comma 441, Legge di stabilità 2016 (solo 2016 per gli enti locali dell'Emilia Romagna, Lombardia e Veneto)	(-)	-
L8) Spese per la realizzazione del Museo Nazionale della Shoah di cui all'art. 1, comma 760, Legge di stabilità 2016 (solo 2016 per Roma Capitale)	(-)	-
<b>L) Titolo 2 - Spese in c/capitale valide ai fini dei saldi di finanza pubblica (L=L1+L2-L3-L4-L5-L6-L7-L8)</b>	(+)	<b>154.577,20</b>
<b>M) Titolo 3 - Spese per incremento di attività finanziaria</b>	(+)	-
<b>N) SPESE FINALI VALIDE AI FINI DEI SALDI DI FINANZA PUBBLICA (N=I+L+M)</b>		<b>1.396.207,78</b>
<b>O) SALDO TRA ENTRATE E SPESE FINALI VALIDE AI FINI DEI SALDI DI FINANZA PUBBLICA (O=A+B+H+N)</b>		<b>143.371,07</b>
Spazi finanziari ceduti o acquisiti ex art. 1, comma 728, Legge di stabilità 2016 (patto regionale)	(-) )/(+)	-
Spazi finanziari ceduti o acquisiti ex art. 1, comma 732, Legge di stabilità 2016 (patto nazionale orizzontale)	(-) )/(+)	-
Patto regionale orizzontale ai sensi del comma 141 dell'articolo 1 della legge n. 220/2010 anno 2014	(-) )/(+)	-
Patto regionale orizzontale ai sensi del comma 480 e segg. dell'articolo 1 della legge n. 190/2014 anno 2015	(-) )/(+)	-
Patto nazionale orizzontale ai sensi dei commi 1-7 dell'art. 4-ter del decreto legge n. 16/2012 anno 2014	(-) )/(+)	-
Patto nazionale orizzontale ai sensi dei commi 1-7 dell'art. 4-ter del decreto legge n. 16/2012 anno 2015	(-) )/(+)	-
<b>EQUILIBRIO FINALE (compresi gli effetti dei patti regionali e nazionali)</b>		<b>143.371,07</b>

L'equilibrio finale (comprensivo degli effetti dei patti regionali e nazionali) deve essere positivo o pari a 0, ed è determinato dalla somma algebrica del "Saldo tra entrate e spese finali valide ai fini dei saldi di finanza pubblica" e gli effetti dei patti regionali e nazionali dell'esercizio corrente e degli esercizi precedenti.

L'ente ha provveduto in data 31.03.2017 a trasmettere al Ministero dell'economia e delle finanze, la certificazione secondo i prospetti allegati al decreto del Ministero dell'Economia e delle finanze n. 36991 del 6/3/2017.

## ANALISI DELLE PRINCIPALI POSTE

### Entrate correnti di natura tributaria, contributiva e perequativa

Le entrate tributarie accertate nell'anno 2016, presentano i seguenti scostamenti rispetto a quelle accertate negli anni 2014 e 2015:

ENTRATE CORRENTI TRIBUTARIE, CONTRIBUTIVE E PEREQUATIVE			
	2014	2015	2016
I.M.U.	313.482,33	295.000,00	247.406,00
I.M.U. recupero evasione	0,00	20.369,00	23.433,87
I.C.I. recupero evasione			
T.A.S.I.	218.000,00	224.116,39	90.000,00
Addizionale I.R.P.E.F.	242.362,09	278.965,46	275.000,00
Imposta comunale sulla pubblicità	750	0,00	775
Imposta di soggiorno			
5 per mille	0,00	0,00	992,05
Altre imposte			
TOSAP			
TARI	237.400,00	252.962,00	230.000,00
Rec.evasione taxa rifiuti+TIA+TARES			
Tassa concorsi			
Diritti sulle pubbliche affissioni	750	0,00	1.525
Fondo sperimentale di riequilibrio			
Fondo solidarietà comunale	154.996,52	107.371,13	301.846,07
Sanzioni tributarie	4.035,00	0,00	0,00
<b>Totale entrate tributarie, contr. a pereq.</b>	<b>1.171.775,94</b>	<b>1.178.763,98</b>	<b>1.170.977,99</b>

### Entrate per recupero evasione tributaria

In merito all'attività di controllo delle dichiarazioni e dei versamenti l'organo di revisione rileva che sono stati conseguiti i risultati attesi e che in particolare le entrate per recupero evasione sono state le seguenti:

	Accertamenti	Riscossioni (compét.)	% Risc. Su Accert.	FCDE rendiconto 2016
Recupero evasione ICI/IMU	23.433,87	7.270,53	31,00%	10.983,71
<b>Totale</b>	<b>23.433,87</b>	<b>7.270,53</b>	<b>0,00%</b>	<b>10.983,71</b>

Si evidenzia che una buona parte degli avvisi di accertamento è stata emessa verso la fine dell'anno.

### Contributi per permesso di costruire

Gli accertamenti negli ultimi tre esercizi hanno subito la seguente evoluzione:

Contributi permessi a costruire e relative sanzioni			
	2014	2015	2016

Accertamento	18.735,60	19.221,57	25.813,99
Riscossione	18.735,60	19.221,57	25.813,99

Non si sono destinate quote di permessi di costruire per finanziare la spesa del titolo 1

### Trasferimenti correnti dallo Stato e da altri Enti

L'accertamento delle entrate per trasferimenti presenta il seguente andamento:

TRASFERIMENTI DALLO STATO E DA ALTRI ENTI (raffronto con DPR 194/96)			
	2014	2015	2016
Contributi e trasferimenti correnti dello Stato	31.848,04	49.665,00	50.260,32
Contributi e trasferimenti correnti della Regione	12.907,08	4.420,74	
Contributi e trasferimenti della Regione per funz. Delegata	378,00		473,00
Contr. e trasf. da parte di org. Comunitari e Internazionali			
Contr. e trasf. correnti da altri enti del settore pubblico			
Altri trasferimenti			
<b>Totale</b>	<b>45.133,10</b>	<b>54.085,74</b>	<b>50.733,32</b>

### Entrate Extratributarie

Le entrate extra tributarie accertate nell'anno 2016, presentano i seguenti scostamenti rispetto a quelle accertate negli anni 2014 e 2015:

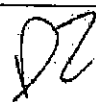
ENTRATE EXTRATRIBUTARIE (raffronto DPR 194/96)			
	Rendiconto 2014	Rendiconto 2015	Rendiconto 2016
Servizi pubblici	652.042,82	541.955,62	407.484,12
Proventi dei beni dell'ente	52.845,25	51.601,57	13.863,68
Interessi su anticip. ni e crediti	951,24	127,26	91,17
Utili netti delle aziende			
Proventi diversi	51.746,13	85.544,79	12.838,11
<b>Totale entrate extratributarie</b>	<b>787.686,44</b>	<b>679.329,34</b>	<b>434.277,08</b>



### Proventi dei servizi pubblici

Si attesta che l'ente non essendo in dissesto finanziario, né strutturalmente deficitario in quanto non supera oltre la metà dei parametri obiettivi definiti dal decreto del Ministero dell'Interno del 16/2/2013, ed avendo presentato il certificato del rendiconto 2015 entro i termini di legge, non ha avuto l'obbligo di assicurare per l'anno 2016, la copertura minima dei costi dei servizi a domanda individuale, acquistato e smaltimento rifiuti.

Si riportano di seguito un dettaglio dei proventi e dei costi dei servizi a domanda individuale.




DETTAGLIO DEI PROVENTI E DEI COSTI DEI SERVIZI					
RENDICONTO 2016	Proventi	Costi	Saldo	% di copertura realizzata	% di copertura prevista
Pesa pubblica	889,2	3.131,95	-2.242,75	28,39%	
Impianti sportivi	2.675,00	19.800,00	-17.125,00	13,51%	
Mense scolastiche	25.952,00	30.318,88	-4.366,88	85,60%	
<b>Totali</b>	<b>28.571,20</b>	<b>53.276,88</b>	<b>-24.707,68</b>	<b>53,83%</b>	

### Sanzioni amministrative pecuniarie per violazione codice della strada

(artt. 142 e 208 D.Lgs. 285/92)

Le somme accertate negli ultimi tre esercizi hanno subito la seguente evoluzione:

SANZIONI AMMINISTRATIVE PECUNIARIE PER VIOLAZIONE CODICE DELLA STRADA						
	2014	2015	FCDE (*)	2016	FCDE*	
accertamento	3.999,00	5.000,00	-	2.902,00	-	
riscossione	4.035,00	2.314,00	-	2.302,00	-	
% di riscossione (*) di cui accantonamento al FCDE	100,90%	46,28%		92,08%		

E' l'Unione di Comuni Verona Est che destina la somma pari al 50% dei proventi delle sanzioni per lavori di manutenzione delle strade e adeguamento della segnaletica stradale.

### Proventi dei beni dell'ente

La movimentazione delle somme rimaste a residuo per canoni di locazione è stata la seguente:

Movimentazione delle somme rimaste a residuo per canoni di locazione		
	Importo	%
Residui attivi al 1/1/2016	4.400,00	100,00%
Residui riscossi nel 2016	0,00	0,00%
Residui eliminati (+) o riaccertati (-)		0,00%
Residui (da residui) al 31/12/2016	4.400,00	100,00%
Residui della competenza		0,00%
<b>Residui totali</b>	<b>4.400,00</b>	<b>100,00%</b>

### Spese correnti

Le spese correnti, riclassificate per macroaggregati, impegnate nel 2016 evidenzia:

Macroaggregati	Rendiconto 2016
101 redditi da lavoro dipendente	325.054,85
102 Imposte e tasse a carico ente	28.576,26
103 acquisto beni e servizi	583.324,40

104	trasferimenti correnti	238.176,98
105	trasferimenti di tributi	5.593,89
106	fondi perequativi	
107	interessi passivi	48.219,20
108	altre spese per redditi di capitale	1.421,59
109	altre spese correnti	12.263,41
	<b>TOTALE</b>	<b>1.240.630,58</b>

### Spese per il personale

La spesa per redditi di lavoro dipendente sostenuta nell'anno 2016, ha rispettato:

- i vincoli disposti dall'art. 3, comma 5 e 5 quater del D.L. 90/2014, dell'art.1 comma 228 della Legge 208/2015 e dell'art.16 comma 1 bis del D.L. 113/2016, sulle assunzioni di personale a tempo indeterminato per gli enti soggetti al pareggio di bilancio e al comma 762 della Legge 208/2015;
- i vincoli disposti dall'art. 9, comma 28 del D.L. 78/2010 sulla spesa per personale a tempo determinato, con convenzioni o con contratti di collaborazione coordinata e continuativa; che obbligano a non superare la spesa dell'anno 2009;
- il limite di spesa per la contrattazione integrativa disposto dal comma 236 della Legge 208/2015;
- il divieto di ogni attività gestionale per il personale ex art. 90 del Tuel.

L'organo di revisione ha provveduto, ai sensi dell'articolo 19, punto 8, della Legge 448/2001, ad accertare che i documenti di programmazione del fabbisogno di personale siano improntati al rispetto del principio di riduzione complessiva della spesa, previsto dall'articolo 39 della Legge n. 449/1997.

Gli oneri della contrattazione decentrata impegnati nell'anno 2016, non superano il corrispondente importo impegnato per l'anno 2015 e sono automaticamente ridotti in misura proporzionale alla riduzione del personale in servizio, come disposto dall'art. 9 del D.L. 78/2010.

La spesa di personale sostenuta nell'anno 2016 rientra nei limiti di cui all'art.1, comma 557 e 557 quater della Legge 296/2006.

Spesa di personale	Media 2011/2013	Rendiconto 2016
	2008 per enti non soggetti al patto	
Spese macroaggregato 101	410.342,78	325.054,85
Spese macroaggregato 103	1.442,09	2.999,89
Irap macroaggregato 102	25.661,77	26.576,26
Altre spese: reiscrizioni imputate all'esercizio successivo	50.765,15	50.000,00
Altre spese: da specificare.....		
Altre spese: da specificare.....		
Altre spese: da specificare.....		
<b>Totale spese di personale (A)</b>	<b>488.211,82</b>	<b>404.631,00</b>
(-) Componenti escluse (B)		
<b>(=) Componenti assoggettate al limite di spesa A-B</b>	<b>488.211,82</b>	<b>404.631,00</b>
<small>(ex art. 1, comma 557, legge n. 296/2006 o comma 562)</small>		



**Spese per incarichi di collaborazione autonoma**

L'ente non ha sostenuto spese per incarichi di collaborazione autonoma.

**Spese per acquisto beni, prestazione di servizi e utilizzo di beni di terzi**

In relazione ai vincoli di finanza pubblica, dal piano triennale di contenimento delle spese di cui all'art. 2, commi da 594 a 599 della Legge 244/2007, delle riduzioni di spesa disposte dall'art. 6 del D.L. 78/2010, di quelle dell'art. 1, comma 146 della Legge 24/12/2012 n. 228 e delle riduzioni di spesa disposte dai commi da 8 a 13 dell'art. 47 del decreto legge 68/2014, la somma impegnata per acquisto beni, prestazione di servizi e utilizzo di beni di terzi nell'anno 2016 è inferiore rispetto alla somma impegnata nell'anno 2015.

In particolare le somme impegnate nell'anno 2016 rispettano i seguenti limiti:

<b>Spese per acquisto beni, prestazione di servizi e utilizzo di beni di terzi</b>				
Tipologia spesa	Rendiconto 2009	Riduzione disposta	Limite	Impegni 2016
Studi e consulenze (1)	0,00	80,00%	0,00	
Relazioni pubbliche, convegni, mostre, pubblicità e rappresentanza	0,00	80,00%	0,00	125,29
Sponsorizzazioni	0,00	100,00%	0,00	
Missioni	964,26	50,00%	482,13	194,10
Formazione	480,00	50,00%	240,00	

La Corte costituzionale con sentenza 139 del 2012 e la Sezione Autonomie della Corte dei Conti con delibera 26 del 20/12/2013, hanno stabilito che deve essere rispettato il limite complessivo ed è consentito che lo stanziamento in bilancio fra le diverse tipologie avvenga in base alle necessità derivanti dalle attività istituzionali dell'ente.

**Spese di rappresentanza**

Le spese di rappresentanza sostenute nel 2016 ammontano ad euro 125,29 come da prospetto allegato al rendiconto.

**Spese per autovetture (art.5 comma 2 d.l. 95/2012)**

L'ente ha rispettato il limite disposto dall'art. 5, comma 2 del d.l. 95/2012, non superando per l'acquisto, la manutenzione, il noleggio e l'esercizio di autovetture, nonché per l'acquisto di buoni taxi il 30 per cento della spesa sostenuta nell'anno 2011. Restano escluse dalla limitazione la spesa per autovetture utilizzate per i servizi istituzionali di tutela dell'ordine e della sicurezza pubblica, per i servizi sociali e sanitari svolti per garantire i livelli essenziali di assistenza.

**Limitazione incarichi in materia informatica (legge n. 228 del 24/12/2012, art. 1 commi 146 e 147)**

Non sono state impegnate spese per incarichi in materia informatica.

L'ente ha rispettato le disposizione dell'art.9 del D.L. 66/2014 in tema di razionalizzazione della spesa per acquisto di beni e servizi.

**Interessi passivi e oneri finanziari diversi**

La spesa per interessi passivi sui prestiti, in ammortamento nell'anno 2016, ammonta ad euro 77.187,34.

**Spese in conto capitale****Limitazione acquisto immobili**

Non è stata impegnata spesa per acquisto immobili.

**Limitazione acquisto mobili e arredi**

Non è stata impegnata spesa nell'anno 2016 per acquisto mobili e arredi.

**ANALISI INDEBITAMENTO E GESTIONE DEL DEBITO**

L'Ente ha rispettato il limite di indebitamento disposto dall'art. 204 del TUEL ottenendo le seguenti percentuali d'incidenza degli interessi passivi sulle entrate correnti:

L'indebitamento dell'ente ha avuto la seguente evoluzione:

Limite di indebitamento disposto dall'art. 204 del T.U.E.L.			
Controllo limite art. 204/TUEL	2014	2015	2016
	6,21%	6,60%	4,22%

L'indebitamento dell'ente ha avuto la seguente evoluzione			
Anno	2014	2015	2016
Residuo debito (+)	1.886.504,02	1.744.214,99	1.594.004,67
Nuovi prestiti (+)	0,00	0,00	0,00
Prestiti rimborsati (-)	142.289,03	150.210,32	96.129,70
Estinzioni anticipate (-)			
Altre variazioni +/- (da specificare)			
<b>Totale fine anno</b>	<b>1.744.214,99</b>	<b>1.594.004,67</b>	<b>1.497.874,97</b>
Nr. Abitanti al 31/12	2.605,00	2.525,00	2.483,00

Debito medio per abitante	696,29	631,29	603,25
---------------------------	--------	--------	--------

Oneri finanziari per ammortamento prestiti ed il rimborso degli stessi in conto capitale			
Anno	2014	2015	2016
Oneri finanziari	92.487,83	84.566,14	77.187,30
Quota capitale	142.289,03	150.210,52	96.129,70
<b>Totale fine anno</b>	<b>234.776,86</b>	<b>234.776,66</b>	<b>173.317,00</b>

### Utilizzo di anticipazione di liquidità Cassa depositi e prestiti

L'ente non è ricorso ad anticipazione di cassa.

### Contratti di leasing

L'ente non ha in corso al 31/12/2016 contratti di locazione finanziaria:

## ANALISI DELLA GESTIONE DEI RESIDUI

L'organo di revisione ha verificato il rispetto dei principi e dei criteri di determinazione dei residui attivi e passivi disposti dagli articoli 179, 182, 189 e 190 del TUEL.

L'ente ha provveduto al riaccertamento ordinario dei residui attivi e passivi al 31/12/2016 come previsto dall'art. 228 del TUEL con atto G.C. n. 34 del 06.07.2017 munito del parere dell'organo di revisione.

Con tale atto si è provveduto alla reimputazione dei residui agli anni successivi creando FPV per l'importo complessivo di € 49.628,39.

I debiti formalmente riconosciuti insussistenti per l'avvenuta legale estinzione (prescrizione) o per indebito o erroneo impegno di un'obbligazione non dovuta sono stati definitivamente eliminati dalle scritture e dai documenti di bilancio attraverso il provvedimento di riaccertamento dei residui.

Dall'analisi dei residui per anno di provenienza risulta quanto segue:

ANALISI ANZIANITA' DEI RESIDUI							
RESIDUI	Esercizi precedenti	2012	2013	2014	2015	2016	Totale
<b>ATTIVI</b>							
Titolo 1				55.453,99	16.731,60	122.270,23	194.455,82
di cui Tarsu/tari							0,00
di cui F.S.R o F.S.							0,00
Titolo 2	8.834,22	12.116,00		2.926,68		4.888,00	28.765,90
di cui trasf. Stato							0,00
di cui trasf. Regione							0,00
Titolo 3	10.169,40	36.679,63	7.693,07	94.499,88	60.403,04	77.239,39	275.683,31
di cui Tia							0,00
di cui Fitti Attivi							0,00
di cui sanzioni CdS							0,00

Tot. Parte corrente	19.003,82	47.794,53	7.693,07	152.882,55	67.134,64	204.386,62	498.905,03
Titolo 4			7.364,00			11.400,00	18.764,00
di cui trasf. Stato							0,00
di cui trasf. Regione							0,00
Titolo 5							0,00
Tot. Parte capitale	0,00	0,00	7.364,00	0,00	0,00	11.400,00	18.764,00
Titolo 6	22.381,57						22.381,57
Titolo 7							0,00
Titolo 9	3.378,60			208,70	34.466,41	19.905,73	57.959,34
Totale Attivi	44.763,69	47.794,53	15.057,07	153.091,25	101.601,05	235.702,35	598.009,94
<b>PASSIVI</b>							
Titolo 1	2.028,29	1.020,22	751,16	20.412,66	34.020,97	148.582,56	206.815,86
Titolo 2	76.103,20	741,50			8.330,49	94.987,36	180.182,55
Titolo 3							0,00
Titolo 4						48.642,11	48.642,11
Titolo 5							0,00
Titolo 7	7.625,82	110,00	59,01	85,00	29.255,91	3.439,96	40.605,70
Totale Passivi	86.757,31	1.871,72	810,17	20.497,66	71.607,37	295.651,99	476.226,22

### ANALISI E VALUTAZIONE DEI DEBITI FUORI BILANCIO

L'ente non ha debiti fuori bilancio.

### RAPPORTI CON ORGANISMI PARTECIPATI

L'ente non ha organismi partecipati

### TEMPESTIVITA' PAGAMENTI E COMUNICAZIONE RITARDI

#### Tempestività pagamenti

L'indicatore annuale di tempestività dei pagamenti rilevante ai fini dell'articolo 41, comma 1, del decreto-legge 24 aprile 2014, n. 66, è allegato in apposito prospetto, sottoscritto dal rappresentante legale e dal responsabile finanziario, alla relazione al rendiconto. In merito alla misura adottata ed al rispetto della tempestività dei pagamenti l'organo di revisione osserva che l'indicatore tempestività dei pagamenti annuale 2016 è -3,99.

#### Comunicazione dei dati riferiti a fatture (o richieste equivalenti di pagamento). Art. 27 Decreto legge 24/04/2014 n. 66

L'organo di revisione ha verificato la corretta attuazione delle procedure di cui ai commi 4 e 5 dell'art. 7bis del D.L. 35/2013.

### PARAMETRI DI RISCONTRO DELLA SITUAZIONE DI DEFICITARIETA' STRUTTURALE

L'ente nel rendiconto 2016, rispetta tutti i parametri di riscontro della situazione di deficitarietà strutturale pubblicati con decreto del Ministero dell'Interno del 18/02/2013, come da prospetto allegato al rendiconto.

**RESA DEL CONTO DEGLI AGENTI CONTABILI**

Che in attuazione dell'art. 226 e 233 del TUEL gli agenti contabili, hanno reso il conto della loro gestione, entro il 30 gennaio 2017, allegando i documenti di cui al secondo comma del citato art. 233.

**CONTO DEL PATRIMONIO**

Nei conto del patrimonio sono rilevati gli elementi dell'attivo e del passivo, nonché le variazioni che gli elementi patrimoniali hanno subito per effetto della gestione.

I valori patrimoniali al 31/12/2016 e le variazioni rispetto all'anno precedente sono così riassunti:

<b>STATO PATRIMONIALE</b>			
<b>Attivo</b>	<b>31/12/2015</b>	<b>Variazioni</b>	<b>31/12/2016</b>
Immobilizzazioni immateriali	-304,00		-304,00
Immobilizzazioni materiali	6.199.411,88	-18.422,13	6.180.989,75
Immobilizzazioni finanziarie	516,46		516,46
<b>Totale immobilizzazioni</b>	<b>6.199.624,34</b>	<b>-18.422,13</b>	<b>6.181.202,21</b>
Rimanenze			0,00
Crediti	769.074,05	-180.880,73	588.193,32
Altre attività finanziarie			0,00
Disponibilità liquide	423.467,08	237.018,49	660.485,58
<b>Totale attivo circolante</b>	<b>1.192.541,13</b>	<b>56.137,76</b>	<b>1.248.678,89</b>
Ratei e risconti			0,00
			0,00
<b>Totale dell'attivo</b>	<b>6.392.165,47</b>	<b>37.715,63</b>	<b>6.429.881,10</b>
<b>Passivo</b>			
Patrimonio netto	2.809.493,90	-57.317,83	2.752.176,07
conferimenti	1.430.578,06	40.213,99	1.470.792,05
Treatmento di fine rapporto			0,00
Debiti	2.152.083,51	54.819,47	2.206.912,98
Ratei, risconti e contributi agli investimenti			0,00
			0,00
<b>Totale del passivo</b>	<b>6.392.165,47</b>	<b>37.715,63</b>	<b>6.429.881,10</b>
Conti d'ordine	-224.997,06	22.084,07	-202.912,99

Si dà atto che:

- per quanto riguarda le immobilizzazioni iscritte nel conto del patrimonio i valori iscritti trovano corrispondenza con quanto riportato nell'inventario e nelle scritture contabili;
- per i crediti iscritti nell'attivo circolante è stata verificata la corrispondenza tra il saldo patrimoniale al 31/12/2016 con il totale dei residui attivi risultanti dal conto del bilancio al netto dei depositi cauzionali;
- in merito alle disponibilità liquide è stata verificata la corrispondenza del saldo patrimoniale al 31/12/2016 delle disponibilità liquide con il saldo contabile e con le risultanze del conto del

- tesoriere;
- per i debiti per mutui e prestiti è stata verificata la corrispondenza tra:
    - . il saldo patrimoniale al 31/12/2016 con i debiti residui in sorte capitale dei mutui in essere;
    - . la variazione in aumento e i nuovi prestiti ottenuti riportati nel titolo V delle entrate;
    - . le variazioni in diminuzione e l'importo delle quote capitali dei prestiti rimborsate riportate nel titolo III della spesa.
  - la consistenza di debiti di funzionamento al 31/12/2016 corrisponde al totale dei residui passivi del titolo I della spesa al netto dei costi di esercizi futuri rilevati nei conti d'ordine.

Come già detto sopra l'Ente si è avvalso della facoltà di prorogare la contabilità economico-patrimoniale all'esercizio 2017.

Viene, quindi, allegato al bilancio il conto del patrimonio, previsto originariamente all'art. 230 del D.Lgs. n. 267/2000, oggi abolito a seguito della riforma armonizzata e sostituito, a regime, dallo stato patrimoniale.



**RELAZIONE DELLA GIUNTA AL RENDICONTO**

L'organo di revisione attesta che la relazione predisposta dalla giunta è stata redatta conformemente a quanto previsto dall'articolo 231 del TUEL, secondo le modalità previste dall'art.11, comma 6 del d.lgs.118/2011 ed esprime le valutazioni di efficacia dell'azione condotta sulla base dei risultati conseguiti.

Nella relazione sono illustrate le gestioni dell'ente, i criteri di valutazione utilizzati, nonché i fatti di rilievo verificatisi dopo la chiusura dell'esercizio.

**CONCLUSIONI**

Tenuto conto di tutto quanto esposto è rilevato si attesta la corrispondenza del rendiconto alle risultanze della gestione e si esprime parere favorevole per l'approvazione del rendiconto dell'esercizio finanziario 2016.

L'ORGANO DI REVISIONE

Dott. Carlo Ghinellato

Dott. David Tessari

Rag. Cristina Zarpellon